


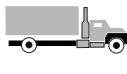
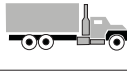





TRANSPORTE TERRESTRE

CLASE DE VEHÍCULO		CAPACIDAD DE CARGA (Ton)	VOLUMEN (M ³)
	CAMIONETA LUV	1	5
	MINITURBO	2	12
	TURBO	4.5	18
	SENCILLO	8	32
	DOBLETROQUE	17	36
	MINIMULA	15	65
	TRACTOMULA (Trailer de 12.50 mts.)	30	65
	TRACTOMULA PESADA	35	65

Pesos Máximos permitidos en carreteras de Colombia. (Incluye el peso del Vehículo)



16 Toneladas
Camiones de 2 ejes



18 Toneladas
Camión rígido de 3 ejes



23 Toneladas
Camión rígido de 3 ejes, tándem trasero y tándem direccional



26 Toneladas
Camión rígido de 4 ejes



27 Toneladas
Tracto - Camión de 3 ejes



32 Toneladas
Tracto - Camión de 4 ejes



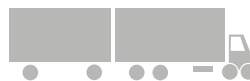
48 Toneladas
Tracto - Camión de 5 ejes



31 Toneladas
Camión y remolque de 4 ejes



44 Toneladas
Camión y remolque de 5 ejes



48 Toneladas
Camión y remolque de 6 ejes



52 Toneladas
Tracto - Camión de 6 ejes